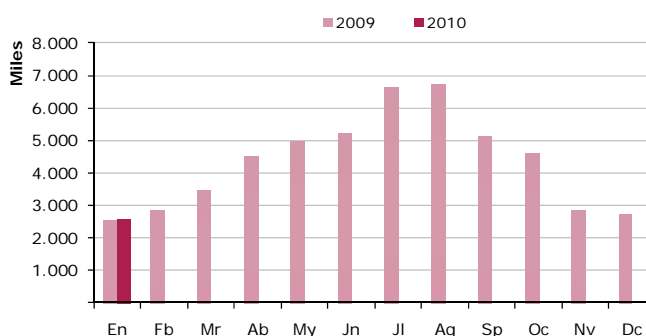


enero 2010

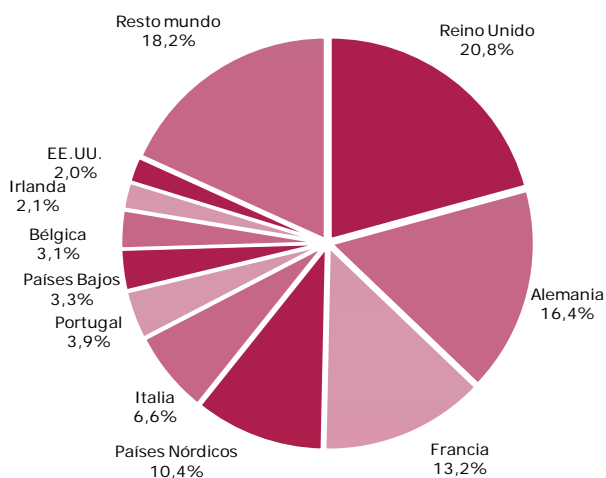
NOTA DE COYUNTURA

Llegadas de turistas internacionales, según meses 2009 y 2010



Fuente: IET. Movimientos turísticos en fronteras (Frontur).

Turistas internacionales, según país de residencia Enero 2010



Fuente: IET. Movimientos turísticos en fronteras (Frontur).

frontur

movimientos turísticos en fronteras

España recibió en enero un total de 2,5 millones de turistas internacionales, lo que ha supuesto una subida del 1,1%, tras dieciocho meses consecutivos de descensos.

Por país de residencia, destaca el crecimiento de Italia y Francia, al igual que el de los mercados lejanos, mientras por comunidades autónomas, todas las principales, con la excepción de Baleares y la Comunidad Valenciana ven incrementado el número de turistas recibido.

MERCADOS EMISORES

Reino Unido continuó durante el primer mes de 2010 con las caídas acontecidas a lo largo del año 2009, si bien se observa una cierta ralentización en el nivel de descenso (-8,1%). Este descenso se ha repartido de manera más o menos equitativa entre las principales comunidades autónomas, excepto Andalucía.

Alemania registró este mes una caída del 6,3%, con un total de 417 mil turistas, lo que ha supuesto para este mercado reducir su ritmo de descenso respecto a meses anteriores. Baleares, uno de sus principales destinos, ha sido el que más se ha visto afectado por este resultado.

Por el contrario, Francia protagonizó un crecimiento del 5,5%, hasta llegar a 336 mil turistas. Esta subida se concentró en la C. Madrid y Andalucía, pues es su principal destino, Cataluña, presentó un descenso del 5,5%.

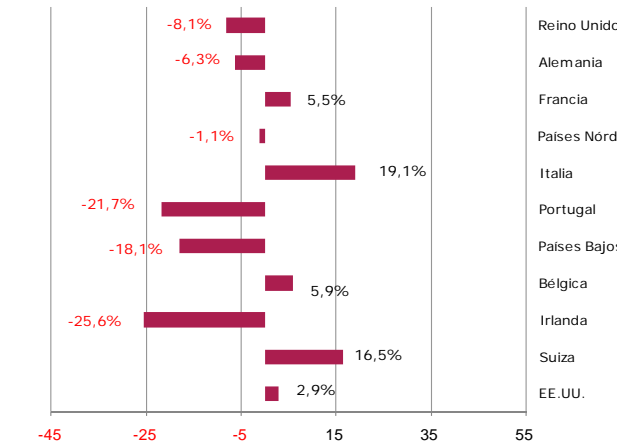
Entre los demás mercados emisores, destacaron por su favorable evolución Italia, Suiza y Bélgica, a la vez que los mercados lejanos.

COMUNIDADES AUTÓNOMAS DE DESTINO PRINCIPAL

Canarias fue este mes la principal comunidad autónoma receptora de turistas, con un total de 796 mil, un 1,6% más que en el mismo mes de 2009, lo que ha supuesto romper con la

*Tasa de variación de turistas internacionales,
según país de residencia*

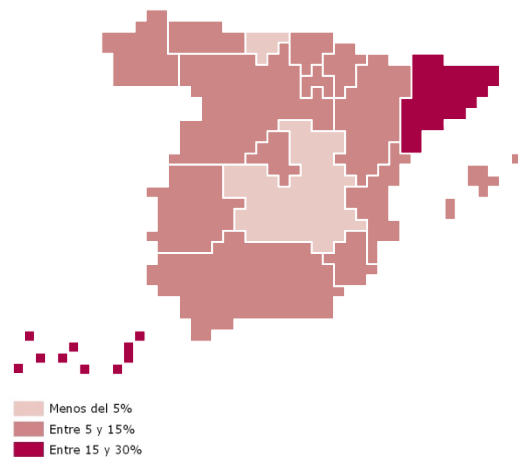
Enero 2010



Fuente: IET. Movimientos turísticos en fronteras (Frontur).

*Turistas según comunidad autónoma de destino principal
(% sobre el total)*

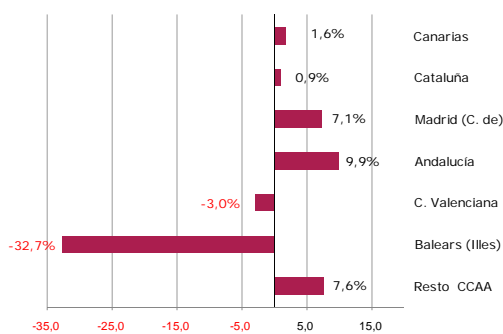
Enero 2010



Fuente: IET. Movimientos turísticos en fronteras (Frontur).

*Tasa de variación de turistas internacionales
según comunidad autónoma de destino principal*

Enero 2010



Fuente: IET. Movimientos turísticos en fronteras (Frontur).

tendencia decreciente mostrada desde finales de 2008. Entre sus principales mercados emisores, únicamente Alemania registró un crecimiento, pues tanto el Reino Unido como el conjunto de los países nórdicos retrocedieron.

Cataluña, en segunda posición, presentó una leve subida del 0,9%, a pesar del descenso experimentado por su principal mercado emisor, Francia, mientras Andalucía, a continuación, registró un importante crecimiento del 9,9%, dado el incremento llevado a cabo por los turistas franceses, italianos y británicos en este destino.

La Comunidad de Madrid recibió este mes 283 mil turistas, un 7,1% más que el año anterior, siendo los mercados italiano y francés los que más contribuyeron a este resultado.

Por último, tanto la Comunidad Valenciana como Baleares registraron descensos en relación a enero de 2009. En el caso de la Comunidad Valenciana, un 3%, fueron las llegadas procedentes del Reino Unido las que más disminuyeron, mientras en el caso de Baleares, un 32,7%, fue su principal mercado emisor, Alemania, el que más retrocedió, con alrededor de 31 mil turistas menos que en el mismo mes de 2009. El Reino Unido también mostró un retroceso, 11 mil turistas menos. Este resultado ha podido estar influido por las adversidades climatológicas, que conllevaron la supresión de numerosos vuelos. Además, este archipiélago se encuentra dentro de su temporada baja.

VÍAS DE ACCESO, ALOJAMIENTO Y FORMA DE ORGANIZACIÓN

El aeropuerto, principal vía de acceso, registró en enero un crecimiento del 2%, el primero acontecido desde julio de 2008. Por el contrario, la carretera presentó una caída del 4,7%, lo que supuso recibir 18 mil turistas menos. Entre las vías de acceso secundarias, destaca este mes el ferrocarril, que transportó cerca de 7 mil turistas más, hecho que puede estar relacionado con la adversa situación climatológica y la utilización del tren como medio de transporte alternativo.

Por tipo de alojamiento, los hoteles y similares, con un total de 1,6 millones de turistas, experimentaron un descenso del 1,9% mientras el alojamiento no hotelero registró un avance del 7,3%, especialmente la vivienda propia y de familiares o amigos.

En lo que respecta a la forma de organización del viaje, los turistas que viajaron con paquete turístico retrocedieron un 1,3%, mientras los que no contrataron paquete turístico, el 68% del total, protagonizaron por tercer mes consecutivo un avance del 2,9%.

Llegadas de turistas internacionales

Enero 2010

	Mensual		
	Total turistas	Porcentajes verticales	Variación Interanual
TOTAL	2.545.626	100	1,1
Reino Unido	528.306	20,8	-8,1
Alemania	417.005	16,4	-6,3
Francia	336.014	13,2	5,5
Países Nórdicos	264.767	10,4	-1,1
Italia	169.241	6,6	19,1
Portugal	98.322	3,9	-21,7
Países Bajos	83.881	3,3	-18,1
Bélgica	77.993	3,1	5,9
Irlanda	54.512	2,1	-25,6
Suiza	55.838	2,2	16,5
Resto Europa	200.916	7,9	34,1
Estados Unidos de América	51.684	2,0	2,9
Resto América	79.931	3,1	14,8
Resto mundo	127.217	5,0	63,9
TOTAL	2.545.626	100	1,1
Canarias	795.815	31,3	1,6
Cataluña	571.143	22,4	0,9
Andalucía	345.612	13,6	9,9
Madrid (C. de)	282.719	11,1	7,1
C. Valenciana	213.842	8,4	-3,0
Baleares (Illes)	103.063	4,0	-32,7
Resto de CC.AA.	233.431	9,2	7,6
TOTAL	2.545.626	100	1,1
Aeropuertos	2.075.808	81,5	2,0
Carreteras	372.672	14,6	-4,7
Otros	97.146	3,8	6,5
TOTAL	2.545.626	100	1,1
Alojamiento hotelero	1.556.871	61,2	-1,9
Alojamiento no hotelero	974.872	38,3	7,3
Vivienda Propia y de Familiares o amigos	685.186	26,9	15,2
Vivienda Alquilada	183.493	7,2	-3,6
Otros Alojamientos	106.194	4,2	-14,1
Sin especificar	13.883	0,5	-
TOTAL	2.545.626	100	1,1
Sin paquete	1.724.462	67,7	2,9
Con paquete	812.685	31,9	-1,3