

Datos provisionales. Los datos adquieren carácter definitivo transcurridos 12 meses desde su fecha de publicación.

Más información: IET www.iet.tourspain.es

Toda persona que utilice estos datos deberá citar, en cualquier publicación que haga uso de ellos, al IET como fuente del dato y la operación estadística de la que proceden los datos.



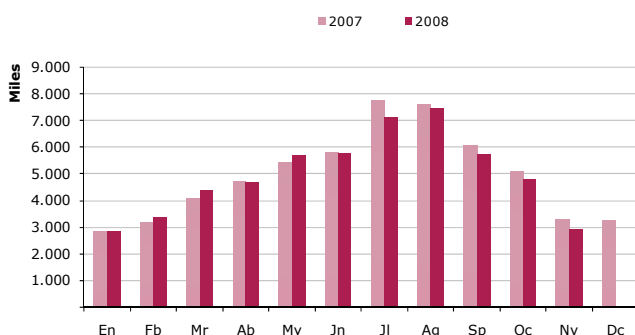
noviembre²⁰⁰⁸

NOTA DE COYUNTURA

frontur

movimientos
turísticos en fronteras

Llegadas de turistas internacionales,
según meses.
2007 y 2008



Fuente: IET. movimientos turísticos en fronteras (Frontur).

En el mes de noviembre llegaron a España 2,9 millones de turistas internacionales, un 11,6% menos que en noviembre de 2007.

La llegada de turistas se vio disminuida en todas las comunidades de destino principal por el descenso generalizado de sus principales emisores.

Entre enero y noviembre han llegado a España 54,6 millones de turistas, un 2,0% menos que en el mismo periodo del año anterior.

COMUNIDADES AUTÓNOMAS DE DESTINO PRINCIPAL

El primer destino del mes de noviembre fue Canarias

El archipiélago canario recibió en noviembre un total de 856 mil turistas, un 3,5% menos que en el mismo mes de 2007. Reino Unido y Alemania sus principales emisores este mes tuvieron comportamientos dispares; el primero disminuyó sus turistas considerablemente respecto a noviembre de 2007 mientras que los turistas alemanes se mantuvieron invariables.

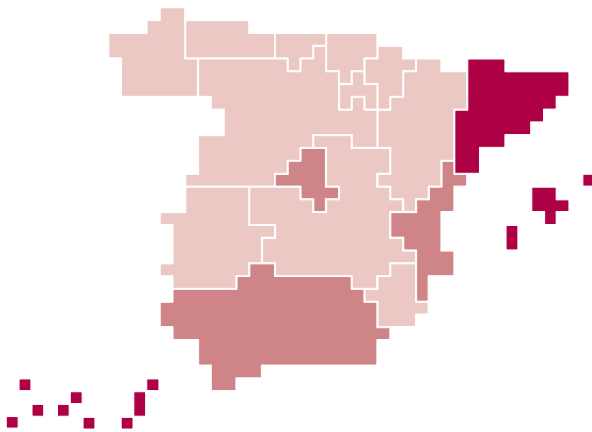
Desde enero hasta noviembre, Canarias ha acumulado 8,6 millones de turistas, manteniéndose en los mismos niveles de 2007. Su principal emisor, Reino Unido, cuyos turistas representan el 35,7% del total, registró una disminución (-3,3%).

Cataluña ha recibido más de 700 mil turistas en el mes de noviembre

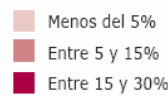
Cataluña recibió este mes 722 mil turistas retrocediendo un 10% respecto a noviembre de 2007, esta caída fue debida fundamentalmente al retroceso de turistas procedentes del Reino Unido, ya que su principal mercado emisor (Francia) aumentó un 6,4%.

Turistas según comunidad autónoma de destino principal (% sobre el total)

Enero-noviembre 2008

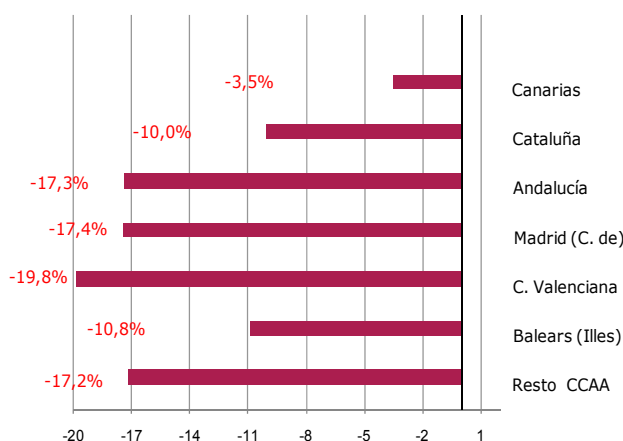


Fuente: IET. movimientos turísticos en fronteras (Frontur).



Variación de turistas según comunidad autónoma de destino principal

Noviembre 2008



Fuente: IET. movimientos turísticos en fronteras (Frontur).

En el acumulado del año, este destino se sitúa como líder a nivel nacional en cuanto a número de turistas (13,5 millones) aunque ha sido la comunidad que más ha retrocedido respecto a 2007 (-6,3%). El colectivo de turistas más numeroso que ha llegado a Cataluña en este periodo, Francia, se vio fuertemente disminuido (-15,9%).

Andalucía fue la tercera comunidad de destino, en términos de llegadas de turistas, en el mes de noviembre

Durante este mes, Andalucía recibió 337 mil turistas, un 17,3% menos que en el mismo mes de 2007. Este fuerte decremento estuvo motivado por la caída de turistas con origen en el Reino Unido, casi 20 mil menos que en noviembre de 2007.

En el periodo enero-noviembre de 2008, 7,8 millones de turistas visitaron Andalucía, un 3,0% menos que en 2007. Igualmente, el descenso de turistas británicos y portugueses influyó directamente en esta caída general del periodo.

En el mes de noviembre más de 300 mil turistas visitaron la Comunidad de Madrid.

Este destino fue el cuarto más visitado en el mes de noviembre: el volumen de turistas registró una disminución respecto al mismo mes de 2007 (de más de 66 mil turistas). La caída de turistas más importante en este destino fue la del mercado italiano que se contrajo considerablemente (-33,1%).

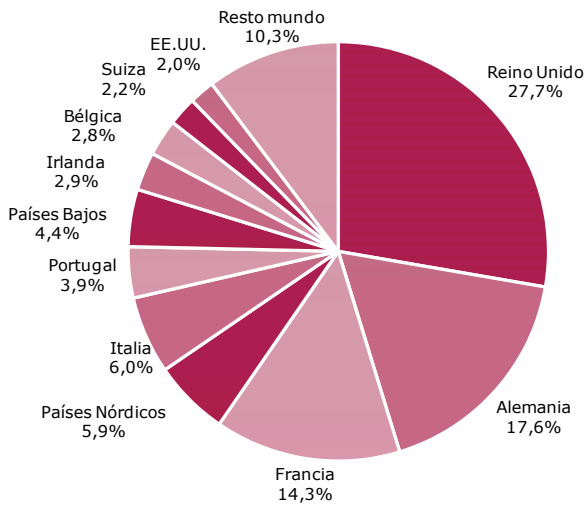
En lo que va de año llegaron a Madrid 4,3 millones de turistas, un 3,6% más que en el mismo periodo de 2007. Este destino sigue registrando el mayor avance respecto a las demás comunidades principalmente por el incremento de turistas británicos y portugueses a esta comunidad.

El número de entradas procedentes del Reino Unido, desciende significativamente en la Comunidad Valenciana

Esta comunidad recibió 247 mil turistas un en el mes de noviembre (un 19,8% menos respecto al mismo periodo de 2007). Este destino es el que más ha sufrido la caída generalizada del mes, provocada en gran medida por el descenso de los turistas procedentes del Reino Unido, (18,9%).

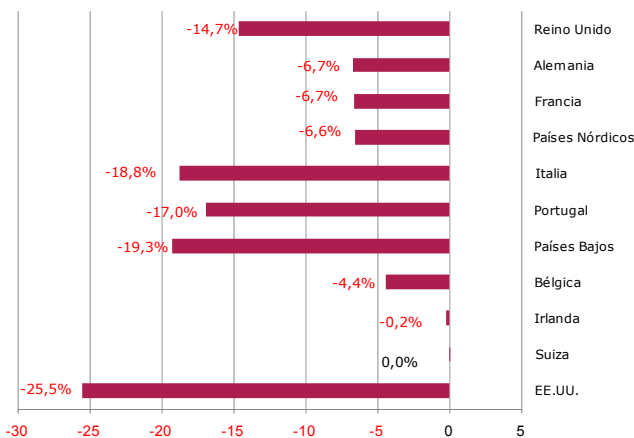
En términos acumulados, la Comunidad Valenciana ha recibido un 1,5% más de turistas que en el mismo periodo

*Porcentajes de turistas internacionales,
según país de residencia
Enero-noviembre 2008*



Fuente: IET. movimientos turísticos en fronteras (Frontur).

*Variación de turistas internacionales,
según país de residencia
Noviembre 2008*



Fuente: IET. movimientos turísticos en fronteras (Frontur).

de 2007. Su principal emisor (Reino Unido) disminuyó sus turistas un 2,0%, por el contrario, el conjunto de países nórdicos registró un comportamiento positivo.

El archipiélago balear fue el destino de 187 mil turistas en el mes de noviembre

Baleares, con 187 mil turistas, experimentó una disminución de 23 mil turistas internacionales; en total recibió 10,8% menos. Esta disminución fue causada por los descensos del mercado alemán y del británico, ya que ambos concentran más del 77% de los turistas que llegan a este destino.

En el periodo acumulado enero-noviembre de 2008, el archipiélago balear fue el destino de casi 10,1 millones de turistas, un 1,4% más que en 2007. El avance en este periodo se atribuye al buen comportamiento del mercado alemán que desde enero ha emitido más de 148 mil turistas más que en 2007.

El resto de comunidades recibió 248 mil turistas en noviembre

Los turistas que visitaron estos destinos fueron menos que los registrados en noviembre de 2007 (-17,2%).

En el acumulado enero-noviembre, estas comunidades recibieron 4,9 millones de turistas, un 6,2% menos que en el mismo periodo de 2007.

MERCADOS EMISORES

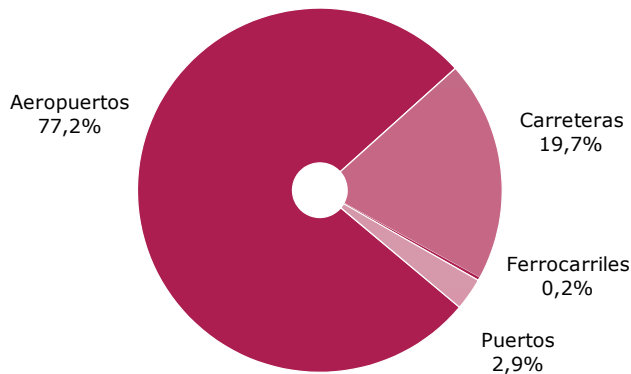
Los turistas británicos presentaron una caída del 14,7% respecto al año anterior

En noviembre de 2008 se recibieron en España 125 mil turistas británicos menos que durante el mismo mes de 2007 (14,7%). Esta caída se dejó notar especialmente en Canarias, su principal destino, seguido de la Comunidad Valenciana, tercer destino. Los demás destinos también decrecieron, aunque en menor medida. El alojamiento hotelero, el más numeroso, fue el que concentró la mayor caída del mes. Dentro del no hotelero, la vivienda gratuita fue la que más descendió.

En lo que va de año se han recibido en España un 2,4% menos de turistas británicos, hasta alcanzar los 15,1 millones. Todas las comunidades principales, excepto la Comunidad de Madrid, han registrado descensos.

*Porcentajes de turistas internacionales,
según vías de acceso.*

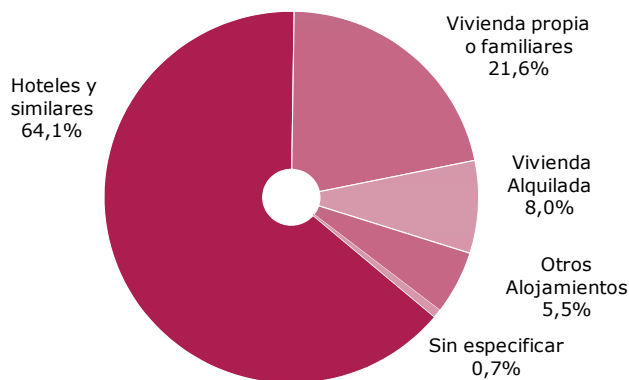
Enero-noviembre 2008



Fuente: IET. movimientos turísticos en fronteras (Frontur).

*Porcentajes de turistas internacionales,
según tipo de alojamiento.*

Enero-noviembre 2008



Fuente: IET. movimientos turísticos en fronteras (Frontur).

Los turistas alemanes acudieron a Canarias en igual medida que en noviembre de 2007

Los turistas procedentes de Alemania descendieron un 6,7%, lo que supuso un total de 522 mil llegadas. Su principal destino, Canarias, permaneció invariable, mientras que Baleares, en segunda posición, concentró una de las mayores caídas en valores absolutos del mes de noviembre. Los demás destinos también registraron descensos. El alojamiento hotelero descendió un 7,4% mientras el no hotelero cayó un 4,2%.

En el periodo acumulado enero-noviembre 2008, España ha recibido 9,6 millones de turistas alemanes, el 17,6% del total nacional. Respecto al mismo periodo de 2007, esta cifra ha permanecido constante. Baleares, su principal destino, se benefició en gran medida del resultado de este mercado, con un crecimiento del 3,9%. Fue reseñable nuevamente el crecimiento registrado por las llegadas de estos turistas a la Comunidad de Madrid, un 15,7%.

Los turistas franceses incrementaron sus visitas a su principal comunidad de destino, Cataluña, y a los archipiélagos

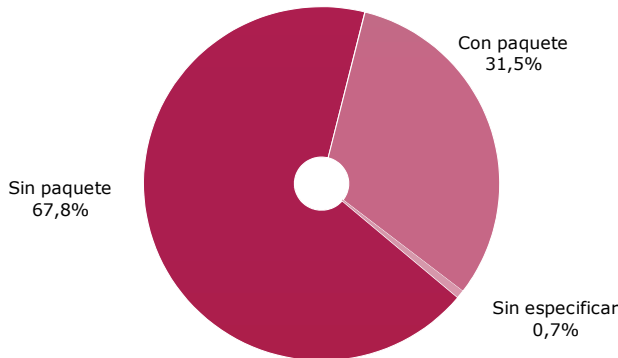
Los turistas franceses presentaron una caída del 6,7%, lo que supuso recibir 26 mil turistas menos que en noviembre de 2007 (369 mil turistas). Cabe destacar que este descenso resultó inferior al registrado en meses anteriores. Así, Cataluña, destino de más de la mitad de estos turistas, experimentó un crecimiento del 6,4%, así como los archipiélagos, sobre todo Canarias, que también presentaron importantes subidas. Los demás destinos principales descendieron aunque han sido el resto de comunidades las que más han experimentado el retroceso de este mercado. El alojamiento hotelero, el más numeroso, registró un descenso del 7,9%, mientras que el no hotelero cayó un 8,2% (sobre todo por la vivienda propia).

En lo que va de año se recibieron 711 mil turistas franceses menos que en el mismo periodo de 2007 (8,4%), en total 7,8 millones de turistas. Cataluña, su principal destino, concentró la mayor parte de esta caída, siendo la única comunidad autónoma, dentro de las principales, que ha experimentado un retroceso. El resto de comunidades en conjunto han caído un 7,7%.

Los **demás mercados emisores** también registraron caídas, excepto Irlanda y Suiza, que permanecieron invariables. En lo que va de año, sólo han experimentado subidas Irlanda, Países Bajos y el conjunto de los países nórdicos.

*Porcentajes de turistas internacionales,
según forma de organización.*

Enero-noviembre 2008



Fuente: IET. movimientos turísticos en fronteras (Frontur).

VÍAS DE ACCESO

La vía de acceso mayoritaria de los turistas internacionales recibidos por España, el aeropuerto (81,4%), ha registrado este mes una caída del 11,7% (315 mil turistas menos). La carretera también ha experimentado un descenso, que se ha traducido en 77 mil llegadas menos que durante el mismo mes de 2007 (13,8%). Esto ha supuesto para el aeropuerto, ser la vía de acceso que más ha contribuido a la caída registrada en el periodo.

En lo que va de año, los turistas que acudieron a España por avión crecieron ligeramente (0,8%), mientras los que optaron por la carretera presentaron una caída del 13,2% (1,6 millones de turistas menos). Los turistas llegados por aeropuerto representaron el 77,2% del total recibido y los llegados por carretera el 19,7%.

TIPO DE ALOJAMIENTO

El alojamiento hotelero, que concentró al 68,8% de los turistas internacionales recibidos este mes, registró una caída del 12,1% (276 mil turistas menos). El alojamiento no hotelero, con el 30,4% de los turistas, también descendió aunque en menor medida (10,7%). Esta bajada se dejó notar especialmente en la vivienda gratuita (propia y de familiares y amigos) mientras la vivienda alquilada creció ligeramente.

En lo que va de año tanto el alojamiento hotelero como el no hotelero experimentaron descensos. El correspondiente al alojamiento hotelero (1,7%) contribuyó en mayor medida a la caída registrada en el periodo. Fue reseñable el favorable comportamiento de la vivienda alquilada, que creció un 5,5%.

FORMA DE ORGANIZACIÓN

Los turistas recibidos en España sin contratar previamente un paquete turístico, modalidad más demandada, experimentaron una caída del 15,7%. Los que optaron por el paquete turístico también descendieron, aunque en este caso un 3,7%.

En el periodo enero-noviembre 2008, los turistas que no contrataron paquete turístico (el 67,8%) descendieron levemente (0,8%), mientras los que sí lo hicieron (el 31,5%) registraron una caída del 4,6%.

Llegadas de turistas internacionales.

noviembre 2008

	Mensual			Acumulado		
	Total turistas	Porcentajes verticales	Variación interanual	Total turistas	Porcentajes verticales	Variación interanual

SEGÚN COMUNIDAD DE DESTINO

	2.913.321	100	-11,6	54.630.800	100	-2,0
TOTAL						
Canarias	855.873	29,4	-3,5	8.555.713	15,7	0,1
Cataluña	721.866	24,8	-10,0	13.458.761	24,6	-6,3
Andalucía	337.164	11,6	-17,3	7.834.831	14,3	-3,0
Madrid (C. de)	316.926	10,9	-17,4	4.278.932	7,8	3,6
C. Valenciana	247.237	8,5	-19,8	5.418.887	9,9	1,5
Balears (Illes)	186.547	6,4	-10,8	10.139.242	18,6	1,4
Resto de CC.AA.	247.710	8,5	-17,2	4.944.436	9,1	-6,2

SEGÚN PAÍS DE RESIDENCIA

	2.913.321	100	-11,6	54.630.800	100	-2,0
TOTAL						
Reino Unido	724.599	24,9	-14,7	15.058.457	27,6	-2,4
Alemania	521.870	17,9	-6,7	9.601.934	17,6	0,4
Francia	368.526	12,6	-6,7	7.770.077	14,2	-8,4
Países Nórdicos	284.005	9,7	-6,6	3.311.021	6,1	4,4
Italia	186.088	6,4	-18,8	3.282.762	6,0	-5,7
Portugal	132.140	4,5	-17,0	2.167.587	4,0	-1,8
Países Bajos	110.400	3,8	-19,3	2.394.097	4,4	1,3
Bélgica	81.494	2,8	-4,4	1.546.754	2,8	-4,4
Irlanda	71.966	2,5	-0,2	1.594.718	2,9	2,5
Suiza	68.170	2,3	0,0	1.217.781	2,2	-6,1
Resto Europa	159.735	5,5	-7,1	3.080.867	5,6	12,4
Resto América	71.890	2,5	-20,5	1.260.147	2,3	-4,6
Estados Unidos de América	61.327	2,1	-25,5	1.071.328	2,0	-1,6
Resto mundo	71.112	2,4	-24,8	1.273.265	2,3	-10,3

SEGÚN VÍAS DE ACCESO

	2.913.321	100	-11,6	54.630.800	100	-2,0
TOTAL						
Aeropuertos	2.370.537	81,4	-11,7	42.184.297	77,2	0,8
Carreteras	482.572	16,6	-13,8	10.741.356	19,7	-13,2
Otros	60.211	2,1	14,6	1.705.146	3,1	12,7

SEGÚN TIPO DE ALOJAMIENTO

	2.913.321	100	-11,6	54.630.800	100	-2,0
TOTAL						
Alojamiento hotelero	2.004.508	68,8	-12,1	35.036.512	64,1	-1,7
Alojamiento no hotelero	885.841	30,4	-10,7	19.201.301	35,1	-2,7
Vivienda Propia y de Familiares o amigos	563.498	19,3	-12,6	11.788.056	21,6	-3,7
Vivienda Alquilada	210.255	7,2	0,9	4.387.590	8,0	5,5
Otros Alojamientos	112.088	3,8	-19,8	3.025.655	5,5	-9,3
Sin especificar	22.973	0,8	-	392.986	0,7	-

SEGÚN FORMA DE ORGANIZACIÓN

	2.913.321	100	-11,6	54.630.800	100	-2,0
TOTAL						
Sin paquete	1.841.951	63,2	-15,7	37.052.608	67,8	-0,8
Con paquete	1.048.397	36,0	-3,7	17.185.208	31,5	-4,6
No procede	22.973	0,8	-	392.986	0,7	-