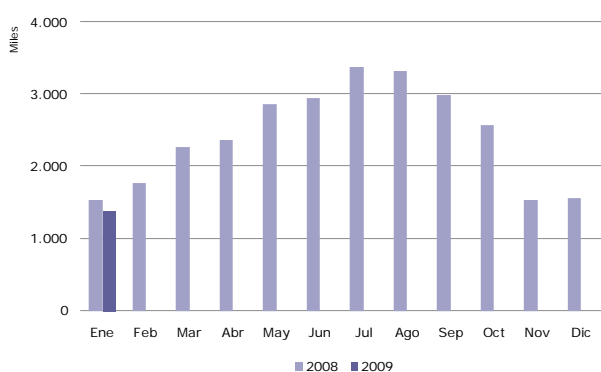


enero 2009

cbc compañías aéreas de bajo coste

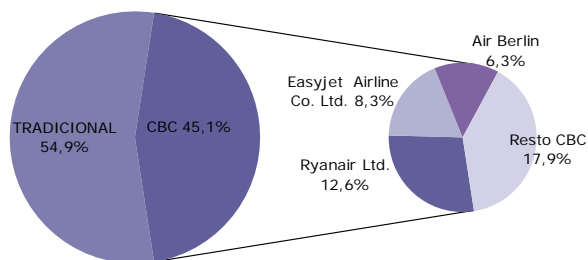
NOTA DE COYUNTURA

Llegadas de pasajeros en compañías aéreas de bajo coste, según meses 2008 y 2009



Fuente: Aena. Elaboración propia a partir de los registros administrativos de Aena

Distribución de los pasajeros por tipo de compañía aérea Enero 2009



Fuente: Aena. Elaboración propia a partir de los registros administrativos de Aena

Los aeropuertos españoles recibieron en enero de 2009 tres millones de pasajeros internacionales, el 45,1% lo hicieron con una compañía aérea de bajo coste (CBC), un 9,9% menos que hace un año. Las compañías aéreas tradicionales, con más de la mitad de los pasajeros, registraron un descenso interanual del 14%. El grado de ocupación de los vuelos de las CBC fue del 67,4%, superior en tres puntos porcentuales al registrado por las compañías aéreas tradicionales.

Ryanair, Easyjet y Air Berlin se mantuvieron como las principales CBC que operan en España, con seis de cada diez pasajeros transportados. Ryanair y Air Berlin, mantuvieron la cifra de pasajeros de enero de 2008, mientras que Easyjet incrementó su actividad un 2,3%.

AEROPUERTOS DE DESTINO

En general los principales aeropuertos españoles recibieron en enero menos pasajeros que hace un año. Sólo los aeropuertos del archipiélago canario experimentaron crecimientos interanuales destacables que se situaron entre el 3,4% de Tenerife Sur y el 19,2% de Lanzarote.

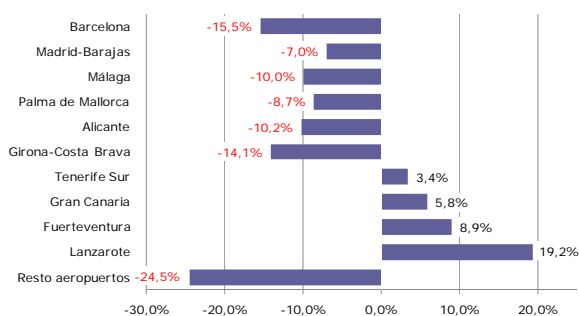
COMUNIDADES AUTÓNOMAS DE DESTINO

Las principales comunidades autónomas de destino de los pasajeros internacionales de CBC tuvieron descensos interanuales, excepto Canarias, segunda en el ranking, que recibió un mayor volumen de pasajeros que en enero de 2008.

Cataluña, fue el primer destino de los pasajeros internacionales de CBC (24,1%), con un descenso del 13,5% respecto a enero de 2008. Italia, principal mercado de origen de la comunidad autónoma (26,4%), fue origen de un 8,7% más de pasajeros que hace un año. El número de pasajeros procedentes de Reino Unido, segundo en

Variación interanual de los pasajeros en compañías aéreas de bajo coste, por aeropuerto de destino

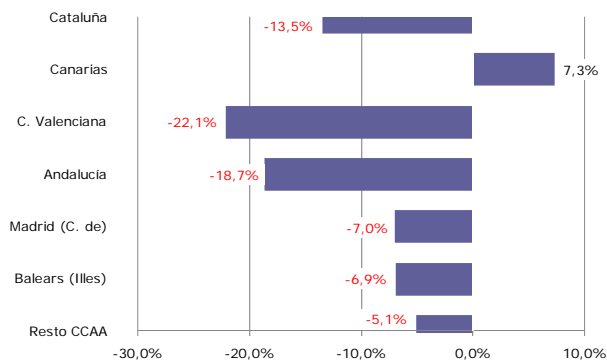
Enero 2009



Fuente: Aena. Elaboración propia a partir de los registros administrativos de Aena

Variación interanual de los pasajeros en compañías aérea de bajo coste, por comunidad autónoma de destino

Enero 2009



Fuente: Aena. Elaboración propia a partir de los registros administrativos de Aena

importancia (21,2%) disminuyó un 19,3%. Entre los seis primeros países de origen, destacaron los crecimientos interanuales de Francia (12,8%) y Bélgica (39,1%).

Canarias, fue este mes la única de las comunidades autónomas principales que registro un crecimiento interanual positivo (7,3%). Continuó siendo el segundo destino español de las CBC, con el 21,9% de los pasajeros. En general todos los mercados de origen de Canarias, tuvieron variaciones interanuales positivas. Alemania, origen de aproximadamente cinco de cada diez pasajeros internacionales en CBC, tuvo un crecimiento interanual del 5%. Reino Unido, segundo país en importancia, emitió al archipiélago aproximadamente tres de cada diez pasajeros, un 37% más que hace un año.

La **Comunidad Valenciana**, se mantuvo en enero como la tercera comunidad autónoma de destino de los pasajeros de CBC (13,2%), con un descenso interanual del 22,1%. Reino Unido, que fue el principal mercado de origen de esta comunidad autónoma (42,7%), registró un descenso de las llegadas del 15,1%. En general todos los países emitieron a la C. Valenciana menos pasajeros que hace un año.

Andalucía, con un porcentaje de pasajeros de CBC semejante al de la C. Valenciana (13%), registró un descenso interanual del número de llegadas del 18,7%. La mayor parte de los pasajeros (56,3%) procedieron de Reino Unido, país que sin embargo redujo el volumen de llegadas un 12,1%. Un descenso parecido al de Alemania, segundo mercado de Andalucía (11,3%) que emitió un 13,9% menos de pasajeros que hace un año.

A la **Comunidad de Madrid**, llegaron este mes un 7% menos de pasajeros que en enero de 2008, en total recibió el 12,1% de las llegadas de CBC a España. Italia, Reino Unido y Francia, fueron los principales países emisores de pasajeros de CBC, en conjunto aproximadamente seis de cada diez. De ellos, sólo Italia registró una variación interanual positiva del 5,5%.

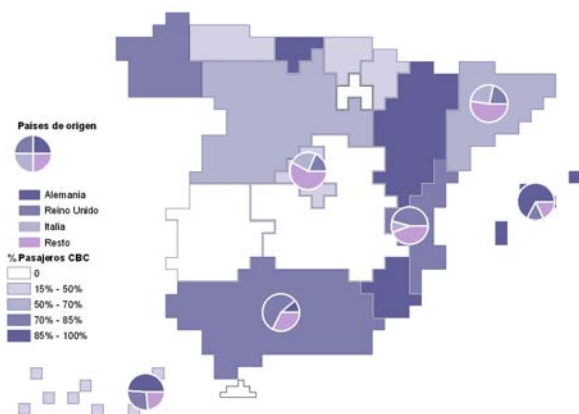
Baleares, sexto destino de las llegadas de CBC (10,6%), registró un descenso interanual del 6,9%. Alemania, primer mercado emisor del archipiélago (67,3%), emitió un 3,4% menos de pasajeros que en enero de 2008 y en general todos los países con vuelos de CBC a Baleares tuvieron descensos interanuales del número de pasajeros.

MERCADOS EMISORES

Irlanda, origen del 4,8% de los pasajeros de CBC, tuvo una variación interanual positiva en enero de 2008. Entre el resto de los principales emisores, las variaciones fueron negativas.

Llegadas de pasajeros según peso de las CBC sobre el total por comunidad autónoma de destino y países de origen

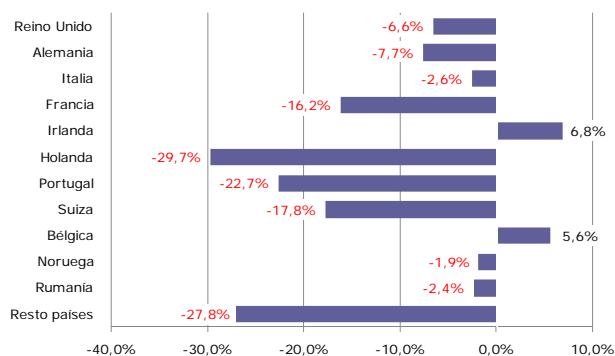
Enero 2009



Fuente: Aena. Elaboración propia a partir de los registros administrativos de Aena

Variación interanual de los pasajeros en compañías aéreas de bajo coste, por país de origen

Enero 2009



Fuente: Aena. Elaboración propia a partir de los registros administrativos de Aena

Reino Unido, primer mercado de los pasajeros de CBC en España (32,4%), experimentó un descenso interanual del 6,6%. Andalucía y la C.Valenciana, fueron los principales destinos con el 43,3% de los pasajeros en conjunto y con descensos interanuales respectivos del 12,1% y del 15,1%. Canarias, fue el tercer destino de los pasajeros con origen Reino Unido (18,7%) y registró por el contrario un crecimiento interanual del 37%.

Alemania, emitió en enero un 7,7% menos pasajeros de CBC que hace un año. Fue origen del 23,4% de los pasajeros de CBC, que se dirigieron principalmente a los archipiélagos canario y balear (46% y 30,6% respectivamente). Canarias recibió un 5% más de pasajeros de CBC con este origen que en enero de 2008, por el contrario, Baleares tuvo un descenso interanual del número de llegadas desde Alemania del 3,4%.

Italia, origen del 12,6% de los pasajeros de CBC del mes, tuvo un descenso del número de pasajeros del 2,6%. Cataluña recibió cinco de cada diez pasajeros internacionales de este origen, con una variación interanual del 8,7%. Mientras que la C. de Madrid, segundo destino de Italia (22,7%), recibió un 5,5% más de pasajeros que el año anterior.

Del resto de mercados emisores, sólo Irlanda y Bélgica, con una representación respectiva del 4,8% y del 2,4%, tuvieron variaciones interanuales positivas del 6,8% y del 5,6% cada uno.

(*) En la nota se considera a los pasajeros de vuelos internacionales, tanto a los no residentes como a los residentes en España. Por lo tanto, los términos pasajero internacional y turista internacional no son en este caso equivalentes.

ENTRADA DE PASAJEROS EN COMPAÑÍAS AÉREAS DE BAJO COSTE Enero 2009

Entrada de pasajeros según tipo de COMPAÑÍA AÉREA	mensual		
	total pasajeros	% verticales	variación interanual
TOTAL	3.060.974	100,0%	-12,2%
BAJO COSTE	1.381.254	45,1%	-9,9%
Tradicional	1.679.720	54,9%	-14,0%

SEGÚN AEROPUERTO DE DESTINO

Barcelona	197.090	14,3%	-15,5%
Madrid-Barajas	167.273	12,1%	-7,0%
Málaga	146.062	10,6%	-10,0%
Palma de Mallorca	142.694	10,3%	-8,7%
Alicante	136.187	9,9%	-10,2%
Girona-Costa Brava	122.340	8,9%	-14,1%
Tenerife Sur	112.074	8,1%	3,4%
Gran Canaria	83.503	6,0%	5,8%
Fuerteventura	52.347	3,8%	8,9%
Lanzarote	46.409	3,4%	19,2%
Resto aeropuertos	175.275	12,7%	-24,5%

SEGÚN COMUNIDAD AUTÓNOMA DE DESTINO

Cataluña	333.208	24,1%	-13,5%
Islas Canarias	303.040	21,9%	7,3%
C. Valenciana	181.749	13,2%	-22,1%
Andalucía	179.709	13,0%	-18,7%
Madrid (C. de)	167.273	12,1%	-7,0%
Baleares (Illes)	146.960	10,6%	-6,9%
Resto de CCAA	69.315	5,0%	-5,1%

SEGÚN MERCADO DE ORIGEN

Reino Unido	447.098	32,4%	-6,6%
Alemania	323.186	23,4%	-7,7%
Italia	173.843	12,6%	-2,6%
Francia	77.019	5,6%	-16,2%
Irlanda	65.804	4,8%	6,8%
Holanda	62.896	4,6%	-29,7%
Portugal	38.095	2,8%	-22,7%
Suiza	37.273	2,7%	-17,8%
Bélgica	33.773	2,4%	5,6%
Noruega	19.246	1,4%	-1,9%
Rumanía	18.854	1,4%	-2,4%
Resto países	84.167	6,1%	-27,8%

Fuente: Aena. Elaboración propia a partir de los registros administrativos de Aena

ENTRADA DE PASAJEROS EN COMPAÑÍAS AÉREAS TRADICIONALES Enero 2009

Entrada de pasajeros según tipo de COMPAÑÍA AÉREA	mensual		
	total pasajeros	% verticales	variación interanual
TOTAL	3.060.974	100,0%	-12,2%
BAJO COSTE	1.381.254	45,1%	-9,9%
Tradicional	1.679.720	54,9%	-14,0%

SEGÚN AEROPUERTO DE DESTINO

Madrid-Barajas	788.596	46,9%	-12,4%
Barcelona	257.802	15,3%	-12,1%
Gran Canaria	175.817	10,5%	-3,9%
Tenerife Sur	172.973	10,3%	-17,5%
Lanzarote	72.485	4,3%	-24,9%
Fuerteventura	56.411	3,4%	-13,3%
Málaga	51.645	3,1%	-26,9%
Alicante	31.947	1,9%	-22,6%
Bilbao	18.466	1,1%	-24,2%
Valencia	14.615	0,9%	-16,2%
Resto aeropuertos	38.963	2,3%	-24,7%

SEGÚN COMUNIDAD AUTÓNOMA DE DESTINO

Madrid (C. de)	789.207	47,0%	-12,4%
Islas Canarias	485.796	28,9%	-14,1%
Cataluña	257.896	15,4%	-13,6%
Andalucía	60.061	3,6%	-23,1%
C. Valenciana	46.562	2,8%	-20,7%
País Vasco	18.479	1,1%	-24,7%
Resto de CCAA	21.719	1,3%	-20,3%

SEGÚN MERCADO DE ORIGEN

Reino Unido	252.605	15,0%	-26,7%
Alemania	185.288	11,0%	-13,9%
Francia	145.018	8,6%	-15,4%
Italia	100.800	6,0%	-31,3%
Suecia	66.377	4,0%	-4,0%
Bélgica	55.549	3,3%	-18,5%
Noruega	55.110	3,3%	-3,7%
Suiza	53.725	3,2%	4,0%
Portugal	53.264	3,2%	-7,1%
Finlandia	52.516	3,1%	6,1%
Dinamarca	47.218	2,8%	7,5%
Resto países	612.250	36,4%	-9,7%

Fuente: Aena. Elaboración propia a partir de los registros administrativos de Aena

ENTRADA DE PASAJEROS POR VÍA AÉREA Enero 2009

Entrada de pasajeros según tipo de COMPAÑÍA AÉREA	mensual		
	total pasajeros	% verticales	variación interanual
TOTAL	3.060.974	100,0%	-12,2%
BAJO COSTE	1.381.254	45,1%	-9,9%
Tradicionales	1.679.720	54,9%	-14,0%

SEGÚN AEROPUERTO DE DESTINO

Madrid-Barajas	955.869	31,2%	-11,5%
Barcelona	454.892	14,9%	-13,6%
Tenerife Sur	285.047	9,3%	-10,4%
Gran Canaria	259.320	8,5%	-1,0%
Málaga	197.707	6,5%	-15,1%
Alicante	168.134	5,5%	-12,9%
Palma de Mallorca	156.339	5,1%	-9,8%
Girona-Costa Brava	122.428	4,0%	-17,1%
Lanzarote	118.894	3,9%	-12,2%
Fuerteventura	108.758	3,6%	-3,9%
Resto aeropuertos	233.586	7,6%	-23,1%

SEGÚN COMUNIDAD AUTÓNOMA DE DESTINO

Madrid (C. de)	956.480	31,2%	-11,5%
Islas Canarias	788.836	25,8%	-6,9%
Cataluña	591.104	19,3%	-13,5%
Andalucía	239.770	7,8%	-19,8%
C. Valenciana	228.311	7,5%	-21,8%
Baleares (Illes)	160.843	5,3%	-8,2%
Resto de CCAA	95.630	3,1%	-11,0%

SEGÚN MERCADO DE ORIGEN

Reino Unido	699.703	22,9%	-15,0%
Alemania	508.474	16,6%	-10,0%
Italia	274.643	9,0%	-15,6%
Francia	222.037	7,3%	-15,7%
Holanda	109.847	3,6%	-21,6%
Portugal	91.359	3,0%	-14,3%
Suiza	90.998	3,0%	-6,2%
Bélgica	89.322	2,9%	-10,8%
Irlanda	82.459	2,7%	-0,6%
Suecia	74.936	2,4%	-15,9%
Noruega	74.356	2,4%	-3,3%
Resto países	742.840	24,3%	-8,9%

Fuente: Aena. Elaboración propia a partir de los registros administrativos de Aena