


el
turismo **español**
en cifras 2007



 INSTITUTO DE ESTUDIOS TURÍSTICOS



Introducción

El **Instituto de Estudios Turísticos**, en virtud de lo establecido en el Real Decreto 1182/2008, de 11 de julio, es el órgano responsable de la investigación de los factores que inciden sobre el turismo, así como de la elaboración, recopilación y valoración de estadísticas, información y datos relativos al turismo. Además de estas funciones, el Real Decreto también establece como competencias del IET, la creación y difusión del conocimiento y la inteligencia turística y la coordinación de la información sobre el sector turístico generada por las distintas unidades administrativas dependientes de la Secretaría de Estado y del organismo autónomo Instituto de Turismo de España.

El trabajo de investigación que lleva a cabo el Instituto se centra en los aspectos económicos y sociodemográficos del turismo, para lo cual dispone de la información generada por las tres principales operaciones estadísticas que desarrolla: *Movimientos turísticos de los españoles* (Familitur), *Movimientos turísticos en fronteras* (Frontur) y *Encuesta de gasto turístico* (Egatur), todas de periodicidad mensual.

El **Instituto de Estudios Turísticos** explota información estadística procedente de fuentes externas, como son la evolución de llegadas de pasajeros extranjeros en compañías de bajo coste y el empleo en el sector turístico, información que difunde de manera periódica. Asimismo difunde otra información estadística de interés procedente de otros organismos.

Estos contenidos, así como la documentación turística existente en el Centro de Documentación Turística de España (CDTE), se encuentran disponibles en la página web: www.iet.tourspain.es.

Según las recomendaciones sobre Estadísticas de Turismo de la Organización Mundial de Turismo (OMT – Naciones Unidas- 2008), el Turismo se define como las actividades que realizan las personas durante sus viajes y estancias en lugares distintos al de su entorno habitual, por un periodo de tiempo consecutivo inferior a un año con fines de ocio, por negocios y otros motivos.

A efectos estadísticos, a todos los viajeros relacionados con el turismo se los denomina Visitantes y se encuadran en las siguientes dos grandes categorías:

Turistas: son aquellos visitantes que permanecen al menos una noche en el lugar visitado.

Excursionistas: son aquellos visitantes que no pernoctan en el lugar visitado.

Madrid, enero de 2009

ÍNDICE

EL TURISMO EN EL MUNDO

Desplazamientos internacionales de turistas	7
---	----------

EL IMPACTO ECONÓMICO DEL TURISMO EN ESPAÑA

Cuenta satélite del turismo en España	8
Magnitudes económicas	
Distribución empresarial del sector turístico	
Índice de precios de consumo	
El empleo en la industria turística	

EL TURISMO EN ESPAÑA

VISITANTES EXTRANJEROS	11
------------------------	-----------

Entradas
Hábitos de comportamiento
Tráfico aéreo
Gasto turístico

EL TURISMO DE LOS RESIDENTES EN ESPAÑA	19
--	-----------

Viajes de los residentes

INFRAESTRUCTURA Y OFERTA TURÍSTICA

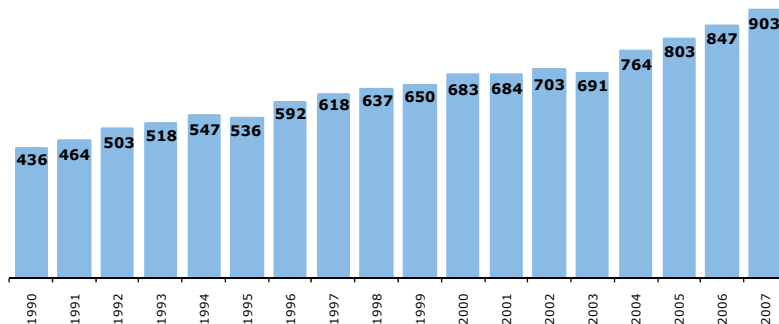
21



EL TURISMO EN EL MUNDO

DESPLAZAMIENTOS INTERNACIONALES DE TURISTAS

Desplazamientos internacionales por turismo



Millones de turistas

Fuente: OMT

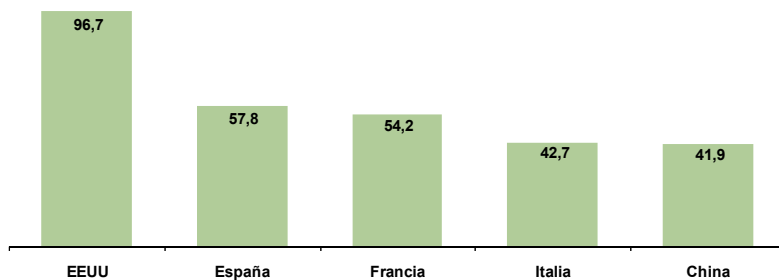
Los cinco primeros destinos turísticos del mundo

RANKING 2007		Millones de turistas	% var 07/06	Cuota de mercado
1	Francia	81,9	3,8	9,1%
2	España	59,2	1,7	6,6%
3	Estados Unidos	56,0	9,8	6,2%
4	China	54,7	9,6	6,1%
5	Italia	43,7	6,3	4,8%
	Resto	607,7	7,0	67,3%
	TOTAL MUNDO	903,2	6,6	100,0%

Fuente: OMT

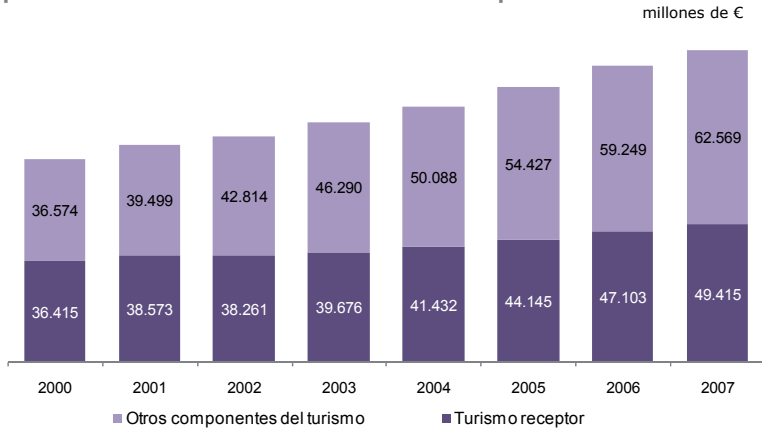
Ingresos por turismo internacional

miles de millones \$



Fuente: OMT

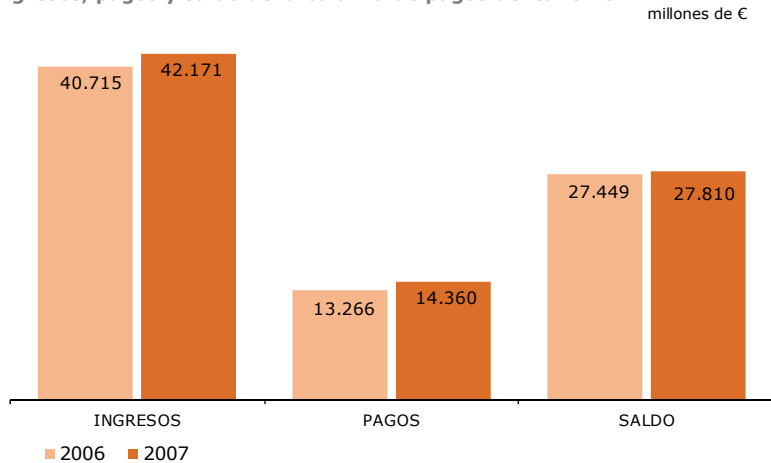
Aportación del turismo al PIB de la economía española



Fuente: INE, Cuenta Satélite del Turismo de España

MAGNITUDES ECONÓMICAS

Ingresos, pagos y saldo de la balanza de pagos del turismo

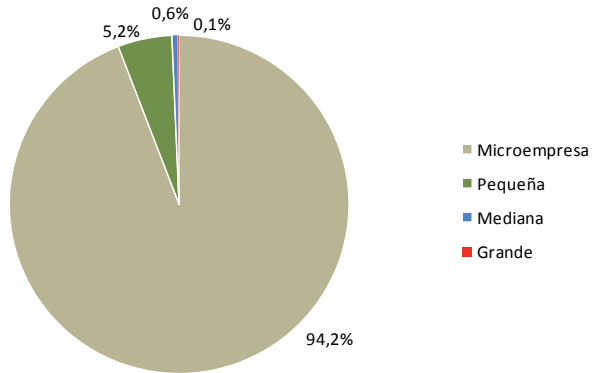


Fuente: Banco de España, Balanza de Pagos

EL IMPACTO ECONÓMICO DEL TURISMO EN ESPAÑA

DISTRIBUCIÓN EMPRESARIAL DEL SECTOR TURÍSTICO

Distribución porcentual de las empresas turísticas según tamaño



Fuente: INE, Encuesta Anual de Servicios (avance de datos 2007)

Principales magnitudes de las ramas de actividad del turismo

Datos económicos en miles de €

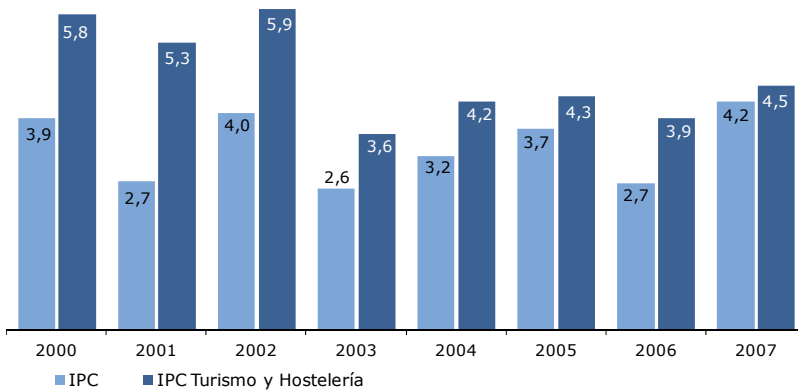
	Hoteles y establecimientos hoteleros	Restauración	Transporte de viajeros	Agencias de viajes	TOTAL
Número de empresas	22.662	260.855	65.590	9.872	358.979
Volumen de negocio	18.070.373	43.660.256	22.163.196	18.531.536	102.425.361
Ocupados por empresa	12,5	3,9	3,7	6,0	4,8

Fuente: INE, Encuesta Anual de Servicios (avance de datos 2007)

EL IMPACTO ECONÓMICO DEL TURISMO EN ESPAÑA

ÍNDICE DE PRECIOS DE CONSUMO

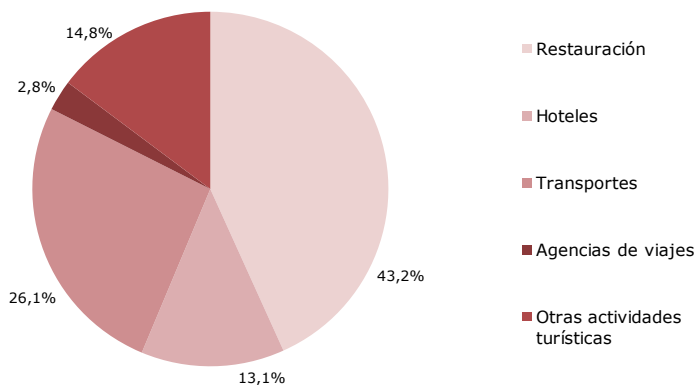
Índices de precios de consumo, General y de Turismo y Hostelería (tasa de variación interanual)



Fuente: INE, Índice de precios al consumo

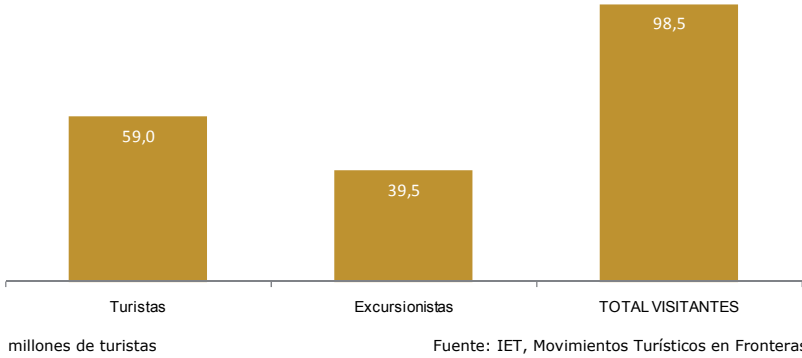
EL EMPLEO EN LA INDUSTRIA TURÍSTICA

Distribución porcentual de la población ocupada en la industria turística por actividad económica

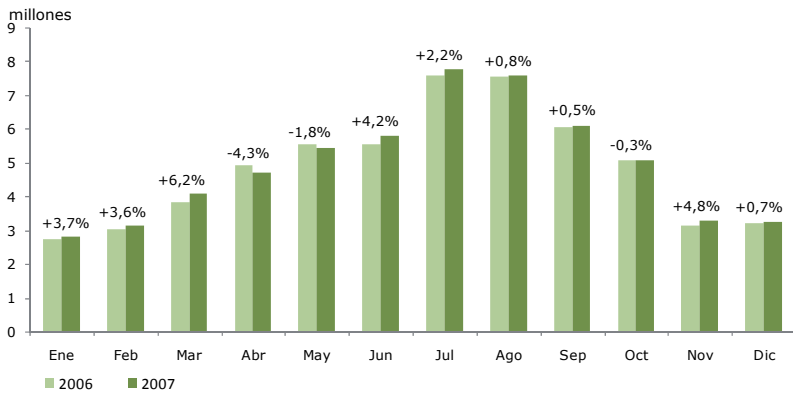


Fuente: INE, Encuesta de Población Activa

Entradas de visitantes según tipología

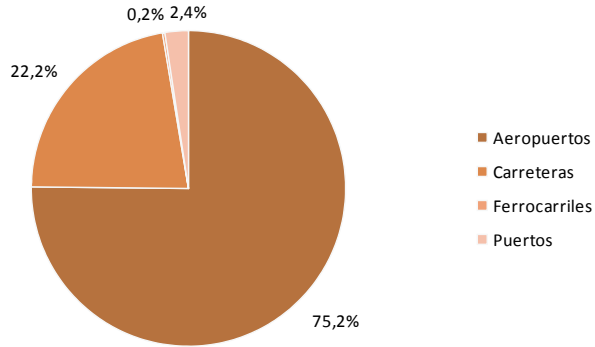


Entradas de turistas por meses y variación interanual



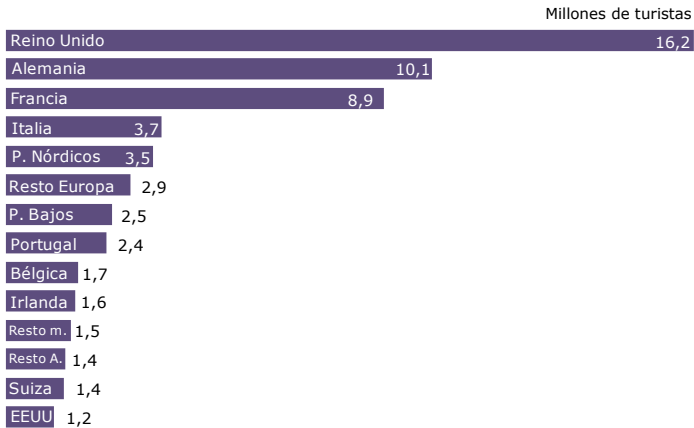
EL TURISMO EN ESPAÑA. Visitantes extranjeros

Entradas de turistas según vía de acceso



Fuente: IET, Movimientos Turísticos en Fronteras

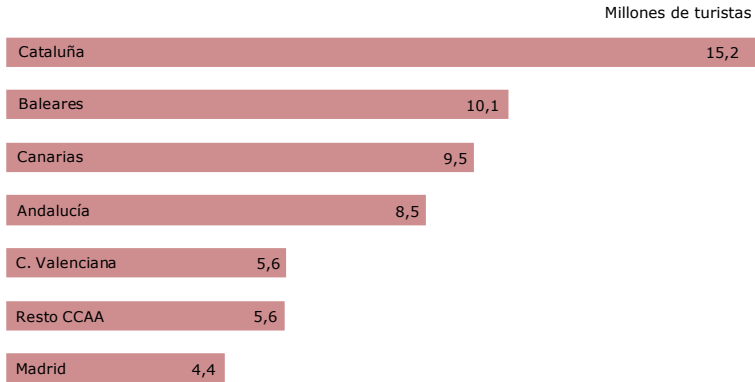
Entradas de turistas según país de residencia



Fuente: IET, Movimientos Turísticos en Fronteras

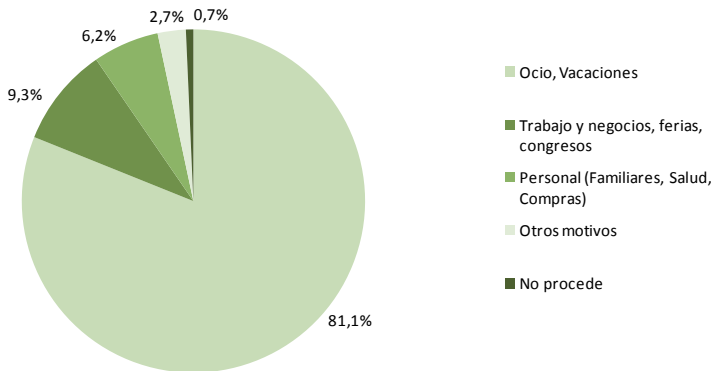
EL TURISMO EN ESPAÑA. Visitantes extranjeros

Entradas de turistas según comunidad autónoma de destino principal



Fuente: IET, Movimientos Turísticos en Fronteras

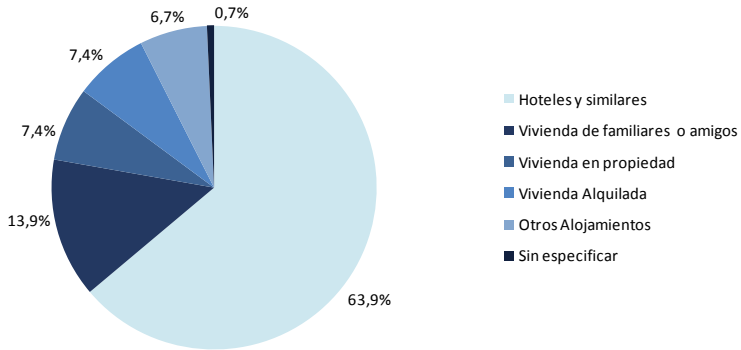
Entradas de turistas según motivo del viaje



Fuente: IET, Movimientos Turísticos en Fronteras

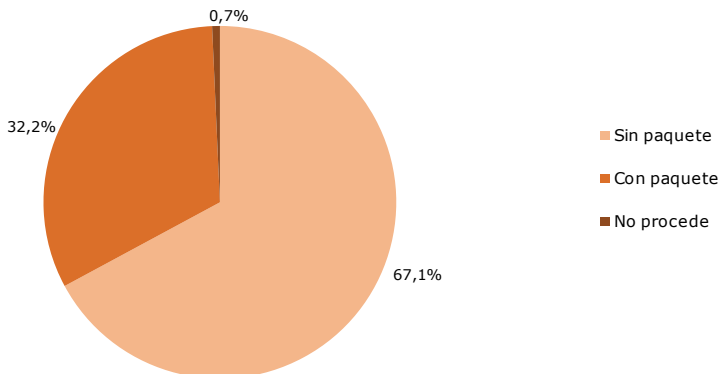
EL TURISMO EN ESPAÑA. Visitantes extranjeros HÁBITOS DE COMPORTAMIENTO

Entradas de turistas según tipo de alojamiento utilizado



Fuente: IET, Movimientos Turísticos en Fronteras

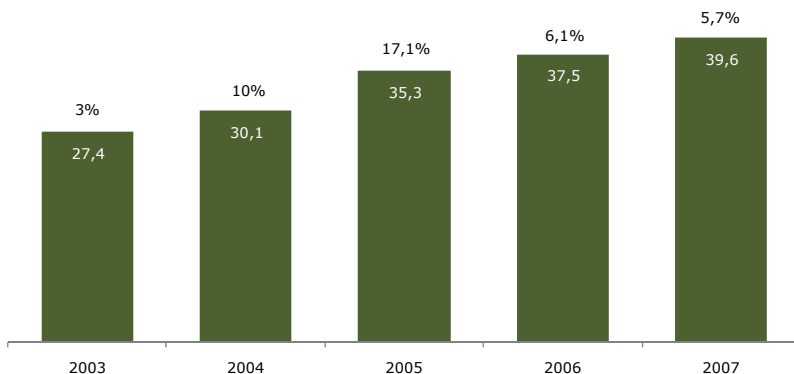
Entradas de turistas según forma de organización del viaje



Fuente: IET, Movimientos Turísticos en Fronteras

EL TURISMO EN ESPAÑA. Visitantes extranjeros

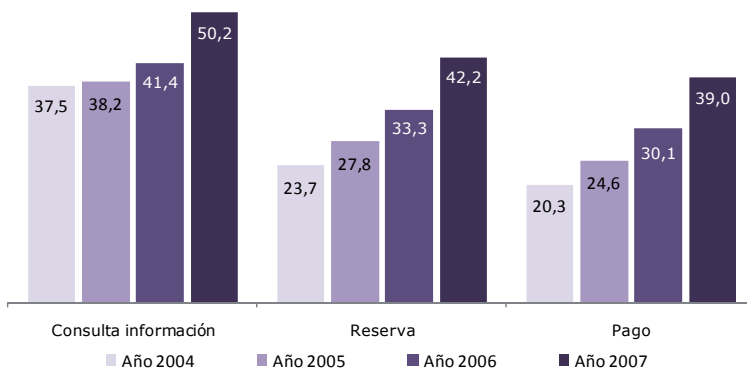
Evolución de los turistas que visitan España sin paquete turístico



millones de turistas

Fuente: IET, Movimientos Turísticos en Fronteras

Entrada de turistas según utilización de Internet

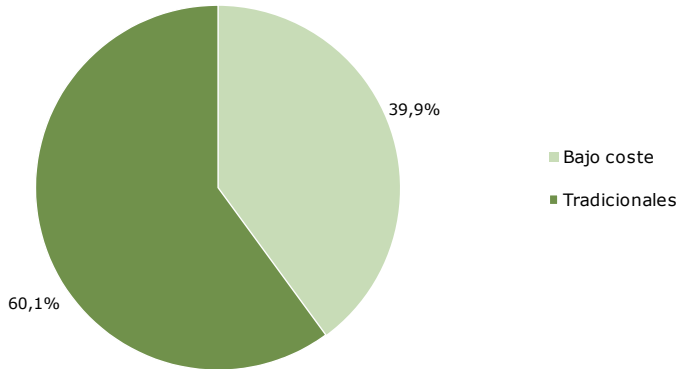


porcentaje de turistas

Fuente: IET, Movimientos Turísticos en Fronteras

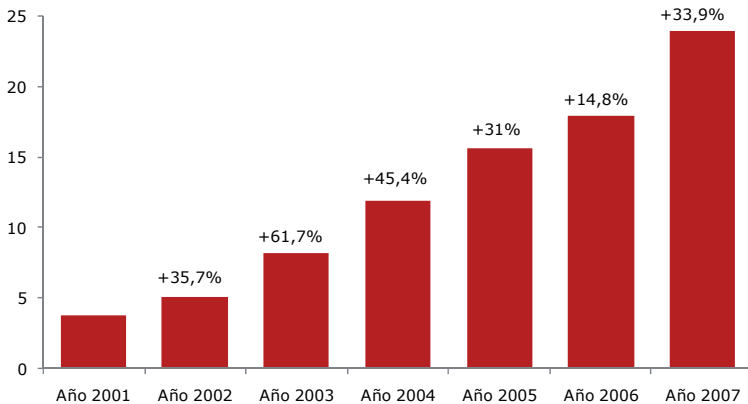
EL TURISMO EN ESPAÑA. Visitantes extranjeros TRÁFICO AÉREO

Pasajeros Llegados a España por vía aérea según tipo de compañía utilizada



Fuente: IET. Elaboración propia a partir de datos de Aena.

Pasajeros Llegados a España en compañías aéreas de bajo coste y variación interanual

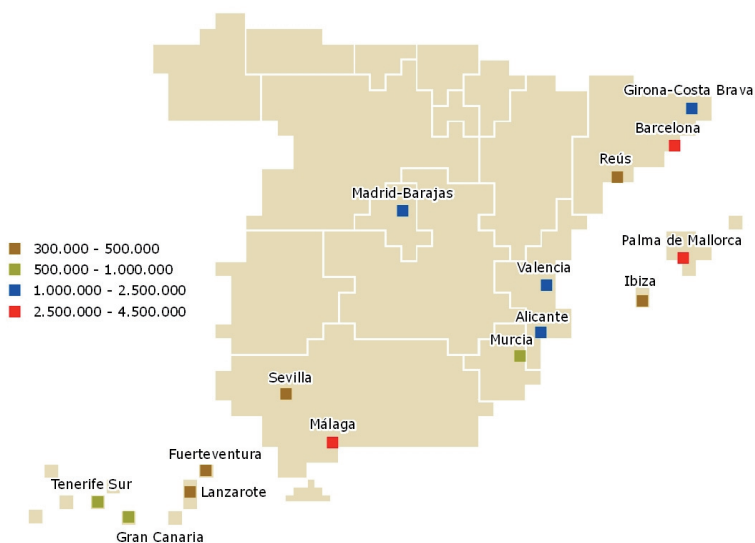


millones de pasajeros

Fuente: IET. Elaboración propia a partir de datos de Aena

EL TURISMO EN ESPAÑA. Visitantes extranjeros

Pasajeros llegados a España en compañías aéreas de bajo coste por aeropuerto de destino



GASTO TURÍSTICO

Datos básicos del gasto de los turistas llegados a España en 2007 y variación interanual

gasto total de los turistas	49.944 millones de €	3,5%
gasto medio por turista	870 €	1,5%
gasto medio diario	94 €	4,3%
estancia media	9 noches	-2,8%

Fuente: IET. Movimientos Turísticos en Fronteras y Encuesta de Gasto Turístico

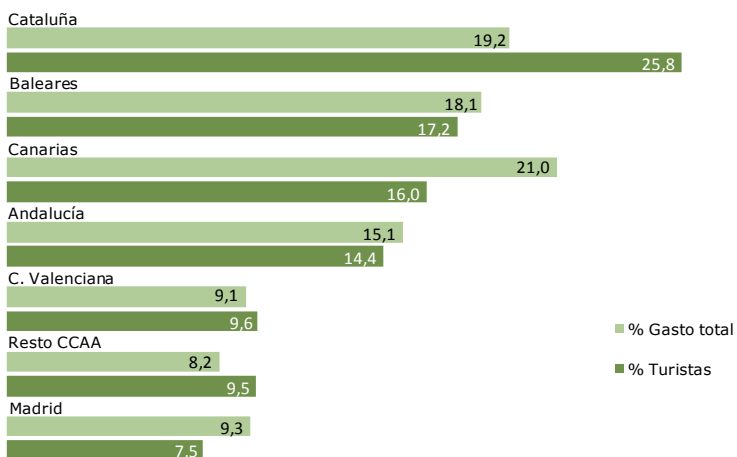
EL TURISMO EN ESPAÑA. Visitantes extranjeros

Porcentaje de turistas y de gasto total, según mercado de origen

	% Turistas	% Gasto total
Reino Unido	27,5	26,3
Alemania	17,1	18,4
Francia	15,1	9,4
Italia	6,2	5,6
Países Nórdicos	5,9	7,5
Resto Europa	5,0	4,7
Países Bajos	4,2	4,0
Portugal	4,0	2,2
Bélgica	2,9	2,6
Irlanda	2,8	2,8
Resto mundo	2,6	4,9
Resto América	2,4	5,2
Suiza	2,3	2,6
Estados Unidos	2,0	3,7

Fuente: IET. Movimientos Turísticos en Fronteras y Encuesta de Gasto Turístico

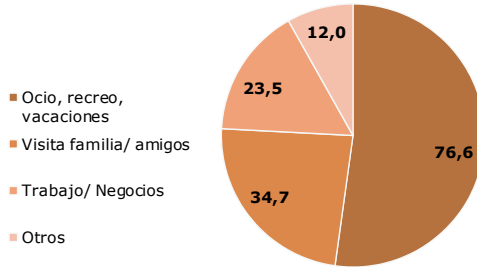
Porcentaje de turistas y de gasto total, según comunidad autónoma de destino principal



Fuente: IET. Movimientos Turísticos en Fronteras y Encuesta de Gasto Turístico

EL TURISMO EN ESPAÑA
El turismo de los residentes en España
VIAJES DE LOS RESIDENTES

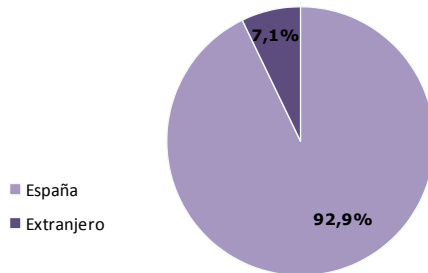
Viajes de los residentes en España según motivo principal



millones de viajes

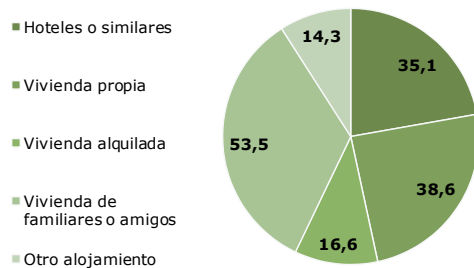
Fuente: IET, Movimientos Turísticos de los Españoles

Viajes de los residentes en España según destino



Fuente: IET, Movimientos Turísticos de los Españoles

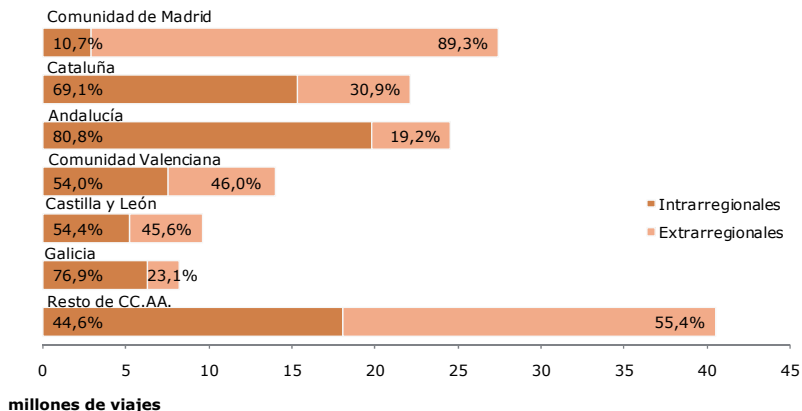
Viajes de los residentes en España según tipo de alojamiento



millones de viajes

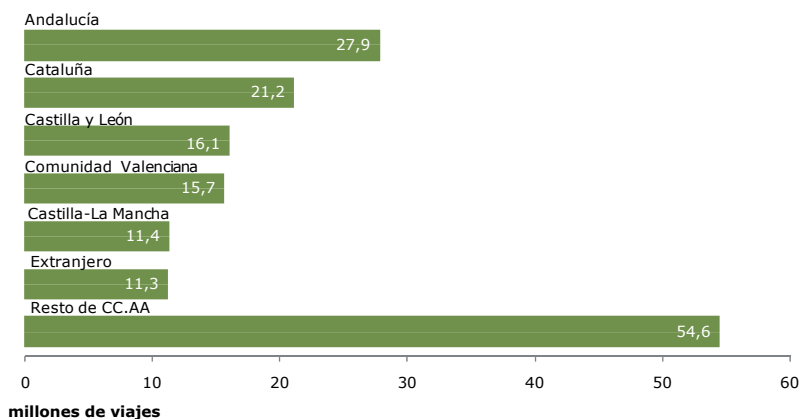
Fuente: IET, Movimientos Turísticos de los Españoles

EL TURISMO EN ESPAÑA. El turismo de los residentes en España
Viajes internos de los residentes en España por CC.AA. de origen, según destino



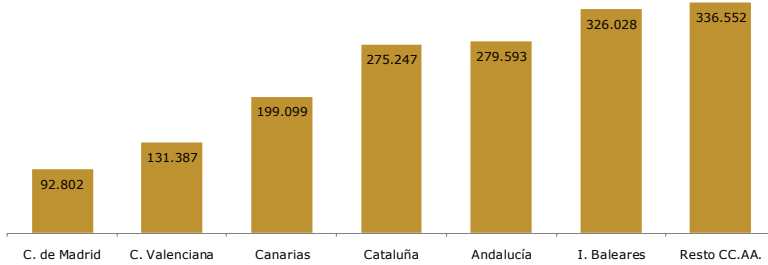
Fuente: IET, Movimientos Turísticos de los Españoles

Viajes de los residentes en España por destino principal (CC.AA. y extranjero)



Fuente: IET, Movimientos Turísticos de los Españoles

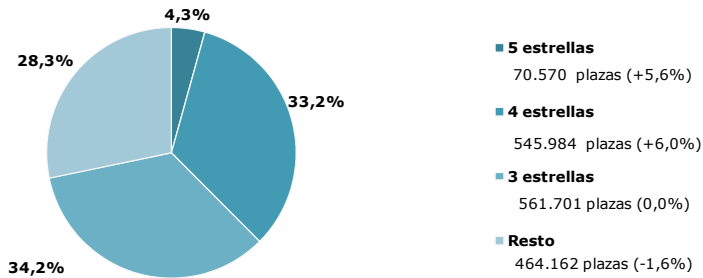
Número de plazas hoteleras por CC.AA



Total plazas: 1.642.417

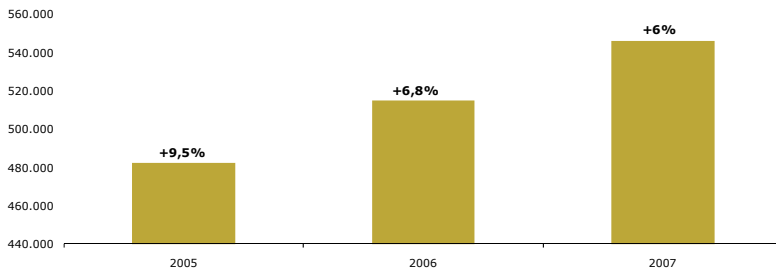
Fuente: INE, Directorio de hoteles

Número de plazas hoteleras por categorías



Fuente: INE, Directorio de hoteles

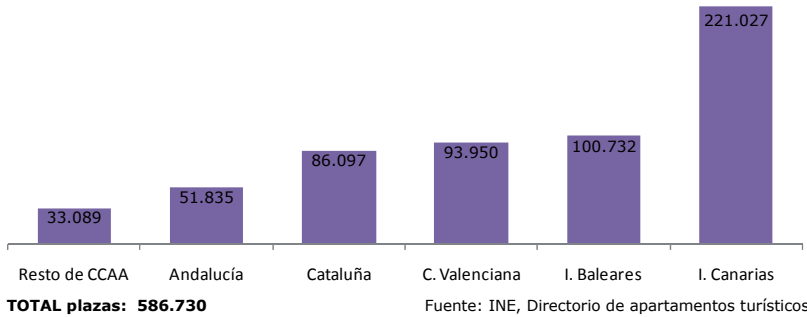
Evolución del número de plazas hoteleras en los hoteles de 4 estrellas



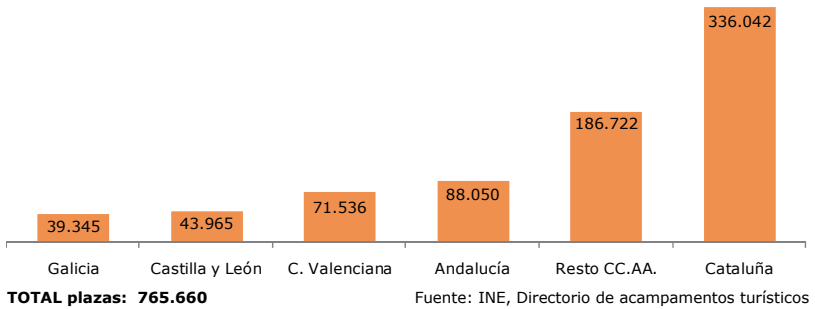
Fuente: INE, Directorio de hoteles

INFRAESTRUCTURA Y OFERTA TURÍSTICA

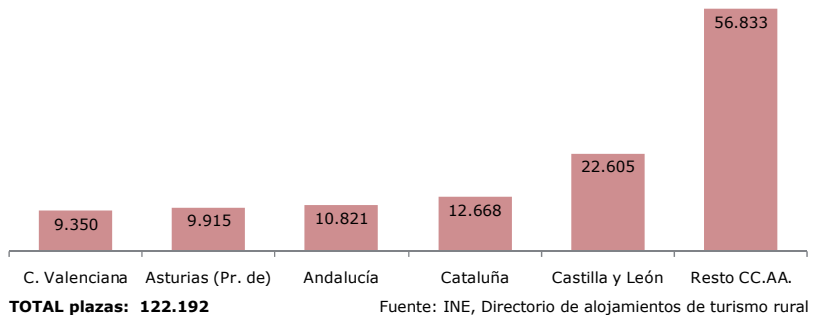
Número de plazas en apartamentos turísticos por CC.AA.



Número de plazas en acampamentos turísticos por CC.AA.



Número de plazas en alojamientos de turismo rural por CC.AA.





el
turismo **español**
en cifras 2007

Si desea conocer los últimos
datos del turismo en España,
consulte la página web del
Instituto de Estudios Turísticos
www.iet.tourspain.es

